

Bossklein®





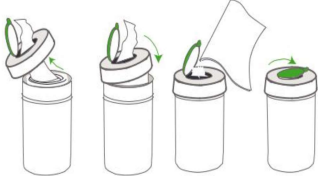





I-RANGE

Alkoholové desinfekční ubrousky na povrchy

Návod k použití

Dóza

Náhradní balení

	1. Odstraňte víčko.		1. Náhradní balení ubrousků lze použít s dózou nebo bez ní. U sáčků bez ziplocku zajistěte, aby byl mezi použitím sáčků uzavřen tak, aby se zabránilo odpařování.
	2. Odřízněte plastové pouzdro přes horní část sáčku.		2. Odřízněte plastové pouzdro přes horní část sáčku.
	3. Vytáhněte desinfekční ubrousek středním otvorem víčka a dózu uzavřete. Ubrousky vytahujte dle potřeby v úhlu 45 °.		3. Pokud se rozhodnete umístit náhradní balení do dózy, pak vytáhněte desinfekční ubrousek středním otvorem víčka a dózu uzavřete. Ubrousky vytahujte dle potřeby v úhlu 45 °.
	4. Vždy používejte nový ubrousek pro každou desinfekci. Otřete ubrouskem všechny objekty, které mají být dezinfikovány tak, aby byly zcela navlhčené.		4. Vždy používejte nový ubrousek pro každou desinfekci. Otřete ubrouskem všechny objekty, které mají být dezinfikovány tak, aby byly zcela navlhčené..
 60 sec	5. Nechte desinfekční prostředek působit minimálně 60 vteřin, což umožní odpaření povrchové vlhkosti. Nepoužívejte po uplynutí doby použitelnosti. Pouze pro profesionální použití.	 60 sec	5. Nechte desinfekční prostředek působit minimálně 60 vteřin, což umožní odpaření povrchové vlhkosti. Nepoužívejte po uplynutí doby použitelnosti. Pouze pro profesionální použití.